

BALANCE GENERAL

A ET METROPOLITANA

R.U.T. 70.421.400-6

Ejercicio comprendido entre el 1° de Enero y el 31 de Diciembre de 2017

C U E N T A S	DEBITOS	CREDITOS	S A L D O S		I N V E N T A R I O		R E S U L T A D O	
			DEUDOR	ACREEDOR	ACTIVO	PASIVO	PERDIDA	GANANCIA
CAJA	1.019.117	1.002.449	16.668		16.668			
BANCO	802.878.697	774.918.402	27.960.295		27.960.295			
BANCO ESTADO	10.360.000	10.360.000						
FONDOS POR RENDIR	1.271.585	638.289	633.296		633.296			
PRESTAMOS A SOCIOS	4.685.492	1.942.000	2.743.492		2.743.492			
VARIOS DEUDORES	350.000	0	350.000		350.000			
DITEL	15.596.095	17.417.058		1.820.963		1.820.963		
COOPEUCH	692.115.949	692.115.949						
GYM SQUASH	4.612.750	4.394.668	218.082		218.082			
OTROS CONVENIOS	1.216.969	1.048.234	168.735		168.735			
ANTICIPO DE SUELDOS	1.000.000	1.000.000						
ACTIVACION PARCELA	7.833.193	0	7.833.193		7.833.193			
MUEBLES Y UTILES	2.499.978	0	2.499.978		2.499.978			
EQUIPOS COMPUTAC. Y AUDIOVIS.	3.015.052	0	3.015.052		3.015.052			
LEYES SOCIALES POR PAGAR	1.826.059	1.930.695		104.636		104.636		
ASIGNACIONES FAMILIARES	16.832	12.468	4.364		4.364			
IMP. 2ª CATEGORIA	126.668	126.668						
CUENTAS POR PAGAR	4.736.119	4.652.170	83.949		83.949			
RESULTADOS ACUMULADOS	0	33.617.098		33.617.098		33.617.098		
RESULTADO EJERCICIO ANTERIOR	736.238	0	736.238		736.238			
CUOTAS SOCIALES	0	49.857.591		49.857.591				49.857.591
COMISIONES	53.692	12.025.802		11.972.110				11.972.110
INGRESOS PARCELA	0	7.506.002		7.506.002				7.506.002
OTROS INGRESOS	0	80.000		80.000				80.000
SUELDOS	11.075.289	0	11.075.289				11.075.289	
LEYES SOCIALES	946.464	0	946.464				946.464	
INDENIZACIONES Y FINIQUITOS	587.410	0	587.410				587.410	
HONORARIOS	2.140.668	0	2.140.668				2.140.668	
ACTIVIDADES SINDICALES	10.099.219	0	10.099.219				10.099.219	
ELECTRICIDAD	557.900	0	557.900				557.900	
TELEFONO E INTERNET	584.240	0	584.240				584.240	
MATERIAL DE OFICINA	676.562	0	676.562				676.562	
GASTOS GENERALES	434.010	0	434.010				434.010	
GASTOS PARCELA	7.388.337	0	7.388.337				7.388.337	
BIENESTAR ASOCIADOS	20.850.000	0	20.850.000				20.850.000	
SOLIDARIDAD	1.639.725	0	1.639.725				1.639.725	
TRANSPORTE Y COMBUSTIBLES	985.871	0	985.871				985.871	
GASTOS DE COLACION	622.833	0	622.833				622.833	
GASTOS FINANCIEROS	106.530	0	106.530				106.530	
T O T A L E S	1.614.645.543	1.614.645.543	104.958.400	104.958.400	46.263.342	35.542.697	58.695.058	69.415.703
SUPERAVIT DEL EJERCICIO						10.720.645	10.720.645	
SUMAS IGUALES	1.614.645.543	1.614.645.543	104.958.400	104.958.400	46.263.342	46.263.342	69.415.703	69.415.703


Tesorero


Presidente


Contador

Santiago, 14 de Enero de 2018


BALANCE GENERAL

A ET METROPOLITANA


R.U.T. 70.421.400-6

Ejercicio comprendido entre el 1° de Enero y el 31 de Diciembre de 2018



C U E N T A S	DEBITOS	CREDITOS	S A L D O S		I N V E N T A R I O		R E S U L T A D O	
			DEUDOR	ACREEDOR	ACTIVO	PASIVO	PERDIDA	GANANCIA
AJA	1.317.184	1.302.835	14.349		14.349			
ANCO	917.559.554	833.348.293	84.211.261		84.211.261			
ONDOS POR RENDIR	9.085.816	8.078.925	1.006.891		1.006.891			
RESTAMOS A SOCIOS	1.347.308	1.017.848	329.460		329.460			
ITEL	10.744.538	11.360.204		615.666		615.666		
OOPEUCH	800.577.808	874.203.390		73.625.582		73.625.582		
YTROS CONVENIOS	168.735	0	168.735		168.735			
NTICIPO DE SUELDOS	1.760.000	1.380.000	380.000		380.000			
CTIVACION PARCELA	43.070.856	0	43.070.856		43.070.856			
MUEBLES Y UTILES	2.608.839	1.434.861	1.173.978		1.173.978			
QUIPOS COMPUTAC. Y AUDIOVIS.	3.369.022	1.852.962	1.516.060		1.516.060			
EYES SOCIALES POR PAGAR	1.984.881	2.286.643		301.762		301.762		
SIGNACIONES FAMILIARES	4.364	0	4.364		4.364			
VPITO. 2ª CATEGORIA	111.111	122.222		11.111		11.111		
UENTAS POR PAGAR	83.949	0	83.949		83.949			
ESULTADOS ACUMULADOS	0	31.517.731		31.517.731		31.517.731		
ESULTADO EJERCICIO ANTERIOR	0	10.608.645		10.608.645		10.608.645		
UOTAS SOCIALES	0	52.055.113		52.055.113				52.055.113
OMISIONES	0	14.172.549		14.172.549				14.172.549
NGRESOS PARCELA	140.000	9.118.777		8.978.777				8.978.777
UELDOS	13.190.200	0	13.190.200				13.190.200	
EYES SOCIALES	770.682	0	770.682				770.682	
NDEMNIZACIONES Y FINIQUITOS	1.617.137	0	1.617.137				1.617.137	
IONORARIOS	3.572.222	0	3.572.222				3.572.222	
CTIVIDADES SINDICALES	8.780.950	0	8.780.950				8.780.950	
ESORIA JURIDICA	3.662.500	0	3.662.500				3.662.500	
LECTRICIDAD	454.918	0	454.918				454.918	
ELEFONO E INTERNET	669.872	0	669.872				669.872	
MATERIAL DE OFICINA	728.162	0	728.162				728.162	
IASTOS GENERALES	1.131.621	0	1.131.621				1.131.621	
IASTOS PARCELA	39.233.003	35.257.663	3.975.340				3.975.340	
BIENESTAR ASOCIADOS	14.382.642	0	14.382.642				14.382.642	
OLIDARIDAD	762.370	84.000	678.370				678.370	
RANSORTE Y COMBUSTIBLES	1.080.526	0	1.080.526				1.080.526	
IASTOS DE COLACION	1.882.953	0	1.882.953				1.882.953	
IASTOS FINANCIEROS	61.115	0	61.115				61.115	
EPRECIACION	3.287.823	0	3.287.823				3.287.823	
T O T A L E S	1.889.202.661	1.889.202.661	191.886.936	191.886.936	131.959.903	116.680.497	59.927.033	75.206.439
SUPERAVIT DEL EJERCICIO						15.279.406	15.279.406	
SUMAS IGUALES	1.889.202.661	1.889.202.661	191.886.936	191.886.936	131.959.903	131.959.903	75.206.439	75.206.439



Tesorero



Presidente

Miguel Ávila Barahona
Contador

Santiago, 31 de Enero de 2019


BALANCE GENERAL

A ET METROPOLITANA


R.U.T. 70.421.400-6

Ejercicio comprendido entre el 1° de Enero y el 31 de Diciembre de 2019

C U E N T A S	DEBITOS	CREDITOS	SALDOS		INVENTARIO		RESULTADO	
			DEUDOR	ACREEDOR	ACTIVO	PASIVO	PERDIDA	GANANCIA
CAJA	980.649	894.082	86.567		86.567			
BANCO	1.001.759.821	994.914.185	6.845.636		6.845.636			
FONDOS POR RENDIR	14.703.970	14.068.497	635.473		635.473			
VARIOS DEUDORES	1.820	0	1.820		1.820			
PRESTAMOS A SOCIOS	777.198	30.000	747.198		747.198			
DITEL	11.532.842	11.532.842						
COOPEUCH	900.425.316	900.425.316						
ANTICIPO DE SUELDOS	750.000	660.000	90.000		90.000			
ACTIVACION PARCELA	43.070.856	0	43.070.856		43.070.856			
MUEBLES Y UTILES	1.173.978	0	1.173.978		1.173.978			
EQUIPOS COMP. Y AUDIOVIS.	1.516.060	0	1.516.060		1.516.060			
LEYES SOCIALES POR PAGAR	4.203.230	4.203.230						
IMPTO. 2ª CATEGORIA	144.532	155.554		11.022		11.022		
PROVISIONES VARIAS	0	365.954		365.954		365.954		
RESULTADOS ACUMULADOS	0	41.739.329		41.739.329		41.739.329		
RESULTADO EJERCICIO ANTERIOR	0	15.279.406		15.279.406		15.279.406		
CUOTAS SOCIALES	0	55.310.097		55.310.097				55.310.097
COMISIONES	0	9.904.483		9.904.483				9.904.483
INGRESOS PARCELA	435.000	14.692.369		14.257.369				14.257.369
SUELDOS	22.048.403	107.700	21.940.703				21.940.703	
LEYES SOCIALES	599.596	0	599.596				599.596	
INDEMNIZACIONES Y FINIQUITOS	835.792	0	835.792				835.792	
HONORARIOS	6.825.430	0	6.825.430				6.825.430	
ACTIVIDADES SINDICALES	10.951.234	0	10.951.234				10.951.234	
ASESORIA JURIDICA	5.076.000	0	5.076.000				5.076.000	
ACTIVIDS, CULTURALES Y DEPORTIV.	484.000	0	484.000				484.000	
ELECTRICIDAD	475.478	0	475.478				475.478	
TELEFONO E INTERNET	626.781	0	626.781				626.781	
MATERIAL DE OFICINA	683.760	0	683.760				683.760	
GASTOS GENERALES	2.137.165	0	2.137.165				2.137.165	
GASTOS PARCELA	9.246.840	0	9.246.840				9.246.840	
BIENESTAR ASOCIADOS	18.869.280	160.150	18.709.130				18.709.130	
SOLIDARIDAD	905.702	0	905.702				905.702	
TRANSPORTE Y COMBUSTIBLES	790.070	0	790.070				790.070	
GASTOS DE COLACION	2.412.391	0	2.412.391				2.412.391	
T O T A L E S	2.064.443.194	2.064.443.194	136.867.660	136.867.660	54.167.588	57.395.711	82.700.072	79.471.949
DÉFICIT DEL EJERCICIO					3.228.123			3.228.123
SUMAS IGUALES	2.064.443.194	2.064.443.194	136.867.660	136.867.660	57.395.711	57.395.711	82.700.072	82.700.072



 Tesorero



 Presidente



 Miguel Ávila Barahona
 Contador

Santiago, 28 de Junio de 2019


BALANCE GENERAL


A ET METROPOLITANA


R.U.T. 70.421.400-6

Ejercicio comprendido entre el 1° de Enero y el 31 de Diciembre de 2020

C U E N T A S	DEBITOS	CREDITOS	SALDOS		INVENTARIO		RESULTADO	
			DEUDOR	ACREEDOR	ACTIVO	PASIVO	PERDIDA	GANANCIA
CAJA	90.737	0	90.737		90.737			
BANCO	473.000.090	465.847.546	7.152.544		7.152.544			
BANCO CUENTA TRANSITORIA	45.619.453	34.130.948	11.488.505		11.488.505			
FONDOS POR RENDIR	2.235.473	1.655.649	579.824		579.824			
PRESTAMOS A SOCIOS	747.198	572.738	174.460		174.460			
DITEL	7.103.626	7.103.626						
COOPEUCH	426.383.499	426.383.499						
PAGOS PROVISIONALES MENSUALES	2.977	0	2.977		2.977			
ANTICIPO DE SUELDOS	90.000	90.000						
ACTIVACION PARCELA	43.070.856	0	43.070.856		43.070.856			
MUEBLES Y UTILES	1.173.978	0	1.173.978		1.173.978			
EQUIPOS COMP. Y AUDIOVISUALES	1.516.060	0	1.516.060		1.516.060			
EQUIPOS, MÁQUINAS Y HERRAM.	618.345	0	618.345		618.345			
LEYES SOCIALES POR PAGAR	2.603.886	2.603.886						
IMPTO. 2ª CATEGORIA	119.516	131.561		12.045		12.045		
PROVISIONES VARIAS	365.954	365.954						
RESULTADOS ACUMULADOS	0	57.016.826		57.016.826		57.016.826		
RESULTADO EJERCICIO ANTERIOR	3.228.123	0	3.228.123		3.228.123			
CUOTAS SOCIALES	87.441	58.147.054		58.059.613				58.059.613
COMISIONES	0	13.803.062		13.803.062				13.803.062
INGRESOS PARCELA	215.000	5.549.902		5.334.902				5.334.902
OTROS INGRESOS	75	91		16				16
SUELDOS	14.928.444	105.000	14.823.444				14.823.444	
LEYES SOCIALES	391.934	0	391.934				391.934	
INDEMNIZACIONES Y FINIQUITOS	527.718	0	527.718				527.718	
HONORARIOS	3.222.495	0	3.222.495				3.222.495	
ACTIVIDADES SINDICALES	1.547.780	0	1.547.780				1.547.780	
ASESORIA JURIDICA	4.944.000	412.000	4.532.000				4.532.000	
SERVICIOS BASICOS	278.680	0	278.680				278.680	
ELECTRICIDAD	181.718	0	181.718				181.718	
TELEFONO E INTERNET	537.033	0	537.033				537.033	
MATERIAL DE OFICINA	166.888	0	166.888				166.888	
GASTOS GENERALES	1.138.865	0	1.138.865				1.138.865	
GASTOS PARCELA	3.007.632	0	3.007.632				3.007.632	
BIENESTAR ASOCIADOS	24.370.000	0	24.370.000				24.370.000	
SOLIDARIDAD	10.019.400	0	10.019.400				10.019.400	
GASTOS JURIDICOS Y NOTARIALES	5.600	0	5.600				5.600	
TRANSPORTE Y COMBUSTIBLES	151.580	0	151.580				151.580	
GASTOS DE COLACION	131.990	0	131.990				131.990	
GASTOS FINANCIEROS	95.298	0	95.298				95.298	
T O T A L E S	1.073.919.342	1.073.919.342	134.226.464	134.226.464	69.096.409	57.028.871	65.130.055	77.197.593
SUPERAVIT DEL EJERCICIO						12.067.538	12.067.538	
SUMAS IGUALES	1.073.919.342	1.073.919.342	134.226.464	134.226.464	69.096.409	69.096.409	77.197.593	77.197.593


Tesorero


Presidente


Miguel Atila Barahona
Contador

Santiago, 10 de Febrero de 2021

BALANCE GENERAL

A ET METROPOLITANA

R.U.T. 70.421.400-6

Ejercicio comprendido entre el 1° de Enero y el 31 de Diciembre de 2021

C U E N T A S	DEBITOS	CREDITOS	SALDOS		INVENTARIO		RESULTADO	
			DEUDOR	ACREEDOR	ACTIVO	PASIVO	PERDIDA	GANANCIA
CAJA	2.236.737	2.170.265	66.472		66.472			
BANCO	104.049.140	65.907.789	38.141.351		38.141.351			
BANCO CUENTA TRANSITORIA	11.488.505	11.408.755	79.750		79.750			
FONDOS POR RENDIR	1.019.824	940.000	79.824		79.824			
PRESTAMOS A SOCIOS	174.460	84.459	90.001		90.001			
DITEL	393.281	0	393.281		393.281			
ANTICIPO DE SUELDOS	224.000	224.000						
ACTIVACION PARCELA	43.070.856	0	43.070.856		43.070.856			
MUEBLES Y UTILES	1.173.978	0	1.173.978		1.173.978			
EQUIPOS COMP. Y AUDIOVISUALES	1.516.060	0	1.516.060		1.516.060			
EQUIPOS, MÁQUINAS Y HERRAM.	618.345	0	618.345		618.345			
LEYES SOCIALES POR PAGAR	2.984.036	2.984.036						
IMPTO. 2ª CATEGORIA	541.509	579.544		38.035		38.035		
PROVISIONES VARIAS	0	313.621		313.621		313.621		
RESULTADOS ACUMULADOS	0	53.785.726		53.785.726		53.785.726		
RESULTADO EJERCICIO ANTERIOR	0	12.067.538		12.067.538		12.067.538		
CUOTAS SOCIALES	0	59.600.867		59.600.867				59.600.867
COMISIONES	0	12.663.544		12.663.544				12.663.544
INGRESOS PARCELA	247.000	5.104.000		4.857.000				4.857.000
INGRESOS CANCHA	0	9.797.000		9.797.000				9.797.000
SUELDOS	16.892.855	0	16.892.855				16.892.855	
LEYES SOCIALES	458.712	0	458.712				458.712	
INDEMNIZACIONES Y FINIQUITOS	152.997	0	152.997				152.997	
HONORARIOS	5.262.165	0	5.262.165				5.262.165	
ACTIVIDADES SINDICALES	2.581.838	0	2.581.838				2.581.838	
ASESORIA JURIDICA	4.944.000	0	4.944.000				4.944.000	
ACTIVIDS, CULTURALES Y DEPORTIV.	18.980	0	18.980				18.980	
SERVICIOS BASICOS	190.260	0	190.260				190.260	
ELECTRICIDAD	342.528	0	342.528				342.528	
TELEFONO E INTERNET	597.514	0	597.514				597.514	
MATERIAL DE OFICINA	151.483	0	151.483				151.483	
GASTOS GENERALES	869.681	0	869.681				869.681	
GASTOS PARCELA	5.413.594	0	5.413.594				5.413.594	
BIENESTAR ASOCIADOS	28.108.300	0	28.108.300				28.108.300	
SOLIDARIDAD	957.000	0	957.000				957.000	
GASTOS JURIDICOS Y NOTARIALES	25.658	0	25.658				25.658	
TRANSPORTE Y COMBUSTIBLES	229.752	0	229.752				229.752	
GASTOS DE COLACION	379.980	0	379.980				379.980	
GASTOS FINANCIEROS	316.116	0	316.116				316.116	
T O T A L E S	237.631.144	237.631.144	153.123.331	153.123.331	85.229.918	66.204.920	67.893.413	86.918.411
SUPERAVIT DEL EJERCICIO						19.024.998	19.024.998	
SUMAS IGUALES	237.631.144	237.631.144	153.123.331	153.123.331	85.229.918	85.229.918	86.918.411	86.918.411


Tesorero


Presidente
Santiago, 20 de Enero de 2022



Miguel Avila Barahona
Contador